


MIRU と IRU の冒険豆本



5!



1!



2!


ふるすあるは

gomasky



MIRU と IRU の冒険豆本
手づくりキット
作り方つき★だれでも簡単に作れます

企画・制作 ふるすあるは



4!

- ・精神科 Ns+Dr でオリジナルの絵本づくりをしています
- 『家族のこころの病気を子どもに伝える絵本』『子どもの気持ちを知る絵本』ゆまに書房より刊行中→うつ病編／統合失調症編／アルコール依存症編／不登校編／家庭内不和編／発達障害編 解説つき
- ・こころの不調をかかえた親とその子どもの応援サイト『子ども情報ステーション』 <http://kidsinfost.net>
- ※大人気「だまりんボクの豆本手づくりキット」ほかダウンロードできる PDF 素材集のコーナー『ふるす工房』も充実！


ふるす工房 検索



3!




「MIRUとIRUの冒険豆本」
 企画・制作
 ふるすあるは
 手づくりキットをダウンロード
 して自分で作れます




作り方

準備するもの：ホチキス・はさみ or カッター＋定規

1. -- 線で切り取り 1→5の順番で重ねる



2. ホチキスで2カ所とめて真ん中で折る



3. — 線で周囲を切りそろえれば... 完成!!



カッターで切ると
キレイにできるよ

